

بسمه تعالی

راه‌نمای بارگذاری صلاحیت‌ها و دریافت نقش تجاری

در سامانه جامع تجارت ایران

<https://www.nts.w.ir>



مرکز توسعه تجارت الکترونیکی

<http://www.ecommerce.gov.ir>

بهار ۱۳۹۶

این فایل راهنما جهت معرفی گام‌های نحوه بارگذاری صلاحیت‌ها و دریافت نقش تجاری در «سامانه جامع تجارت» تهیه گردیده است.

۱) با مراجعه به آدرس www.ntsww.ir از منوی بالای صفحه (مطابق شکل ۱) ورود (login) را انتخاب کنید.



شکل ۱- تصویر صفحه محل ورود به سامانه جامع تجارت

۲) سپس در صفحه ورود به سیستم با تکمیل فیلدهای "نام کاربری (کد ملی)", "کلمه عبور" و "تصویر امنیتی" و فشردن کلید "ورود" وارد سامانه شوید.

نکته: در صورتی که قبلاً در سامانه جامع تجارت ثبت نام ننموده‌اید، از منوی بالای صفحه قسمت "ثبت نام (Sign Up)" مطابق راهنمای آن بخش اقدام به ثبت نام و دریافت نام کاربری و رمز عبور نمایید.



شکل ۲- تصویر صفحه ورود به سامانه جامع تجارت

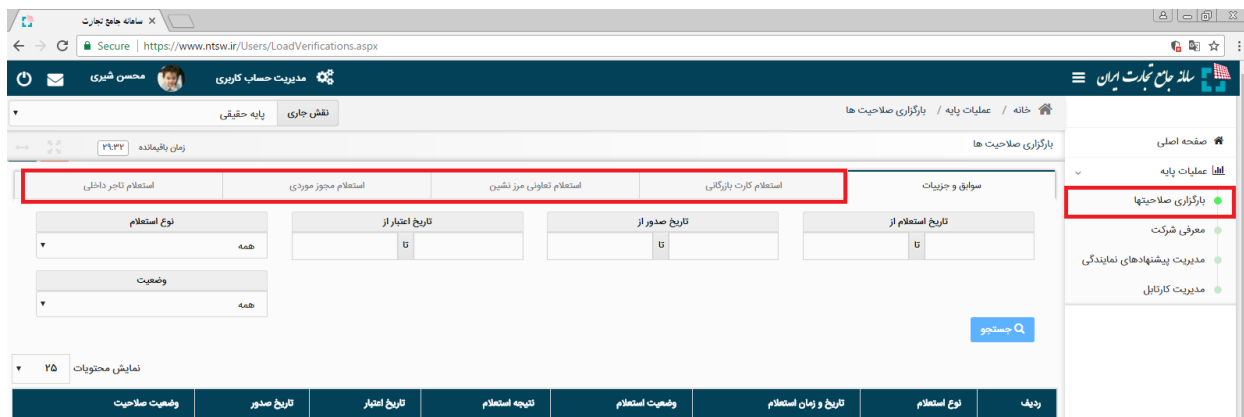
۳) در صفحه تعیین نقش با انتخاب یکی از نقش‌های "پایه حقیقی" و یا "پایه حقوقی" وارد سامانه شوید.

نکته: نقش پایه حقوقی هنگامی برای شما قابل مشاهده خواهد بود که در سامانه جامع تجارت ایران اقدام به معرفی شرکت (مطابق راهنمای معرفی شرکت) نموده باشید.

۴) پس از ورود به کارتابل خود، از منوی سمت راست، "بارگذاری صلاحیت‌ها" را انتخاب نمایید (شکل ۳). با انتخاب این گزینه، در صفحه بارگذاری صلاحیت‌ها، ۵ زبانه به ترتیب زیر قابل مشاهده خواهد بود:

- a. سوابق و جزئیات
- b. استعلام کارت بازرگانی
- c. استعلام تعاونی مرزنشین
- d. استعلام مجوز موردی
- e. استعلام تاجر داخلی

در زبانه "سوابق و جزئیات" می‌توانید تمامی سوابق استعلامات انجام شده را مشاهده و به تفکیک تاریخ استعلام، تاریخ صدور، تاریخ اعتبار، نوع استعلام و وضعیت آن جستجو نمایید. در سایر زبانه‌های موجود در صفحه بارگذاری صلاحیت‌ها، می‌توانید مطابق راهنمای هر بخش که در ادامه آمده است، مجوزهای خود را بارگذاری نموده و متناظر با آن، در سامانه جامع تجارت ایران نقش جدید دریافت نمایید (شکل ۳).



شکل ۳- تصویر صفحه بارگذاری صلاحیت‌ها

استعلام تاجر داخلی

- ۱- در صفحه بارگذاری صلاحیت‌ها، زبانه استعلام تاجر داخلی را انتخاب کنید. در این صفحه می‌توانید لیست واحدهای تجاری ثبت شده خود را مشاهده نموده و اطلاعات آن را ویرایش نماید و یا با انتخاب کلید "فعالیت تجاری جدید" اقدام به ثبت واحد تجاری نمایید (شکل ۴).
- ۲- بر روی "فعالیت تجاری جدید" کلیک نمایید (شکل ۴).



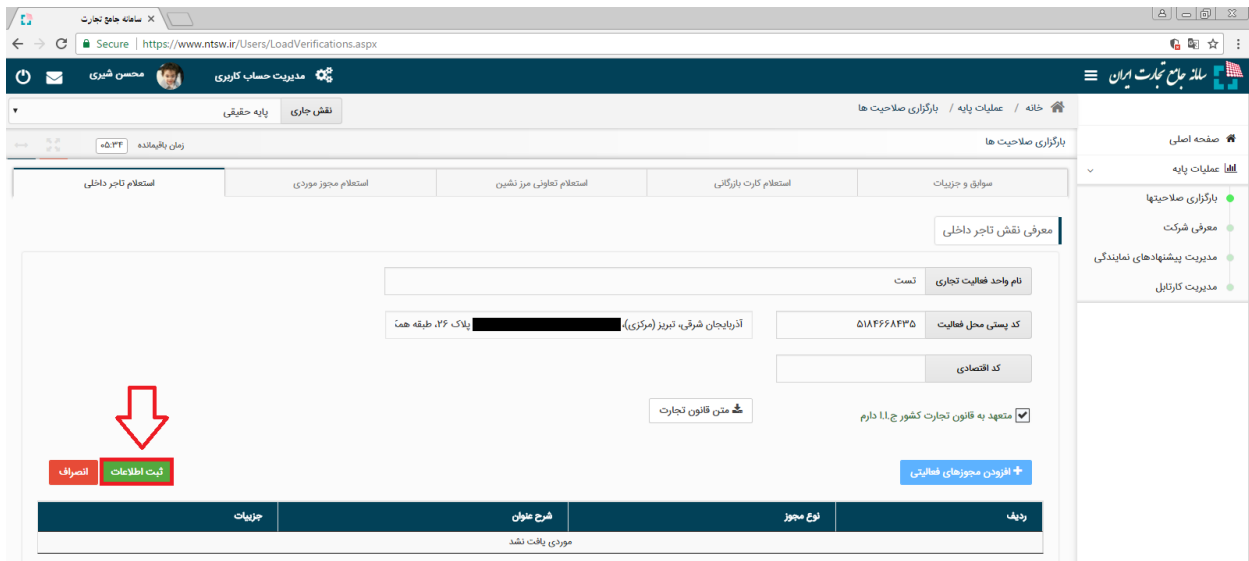
شکل ۴- تصویر صفحه استعلام تاجر داخلی

۳- در صفحه "معرفی نقش تاجر داخلی" اطلاعات واحد تجاری خود را تکمیل نموده و بر روی ثبت اطلاعات کلیک نمایید (شکل ۵) (در صورت صحت اطلاعات وارد شده، نام واحد فعالیت تجاری مربوطه به لیست نقش‌های نام کاربری شما افزوده خواهد شد).

نام واحد فعالیت تجاری؛ این فیلد نشان‌دهنده عنوان کسب و کار شما بوده و ثبت مبادلات تجاری شما در سامانه جامع تجارت بر مبنای این نام صورت خواهد گرفت. به این ترتیب پس از ثبت اطلاعات، نام واحد فعالیت تجاری به لیست نقش‌های نام کاربری شما افزوده خواهد شد.

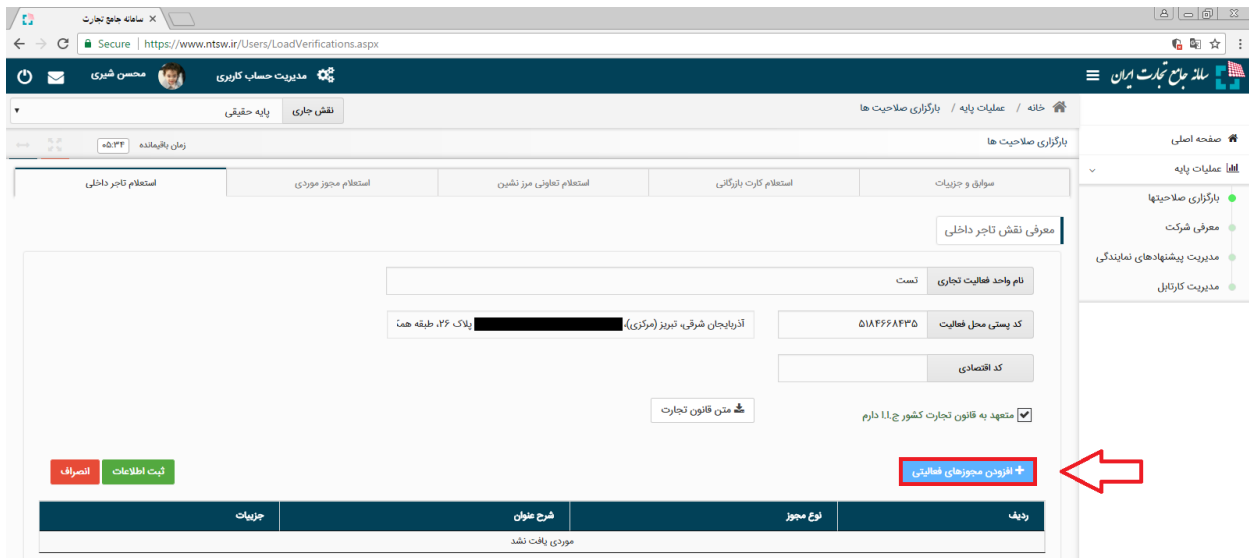
کد پستی محل فعالیت؛ این فیلد نشان‌دهنده محل اصلی فعالیت کسب و کار شما می‌باشد. لازم به ذکر است در صورتی که در چند محل مختلف به فعالیت تجاری مبادرت دارید، می‌توانید چند نقش تجاری به ازای محل‌های فعالیت خود ثبت نمایید. توجه داشته باشید محل فعالیت لزوماً به معنای محل ذخیره‌سازی کالا نمی‌باشد. به عنوان نمونه یک شرکت را در نظر بگیرید که محل اصلی فعالیت آن در تهران است و دفتری در اصفهان دارد. همچنین کالاهای خود را در ۵ انبار در نقاط مختلف نگهداری می‌کند. این شرکت می‌تواند محل تهران را به عنوان محل فعالیت معرفی نموده و نقش تجاری ایجاد کند و لازم نیست محل‌های ذخیره‌سازی کالاها را به عنوان محل فعالیت معرفی نماید. همچنین این شرکت می‌تواند برای دفتر اصفهان نقش جداگانه‌ای ثبت نماید.

کد اقتصادی؛ در این فیلد می‌توانید کد اقتصادی اخذ شده برای محل فعالیت تجاری خود را ثبت نمایید. تکمیل این فیلد به صورت اختیاری می‌باشد.



شکل ۵- تصویر صفحه معرفی نقش تاجر داخلی

۴- سپس با کلیک بر روی "افزودن مجوزهای فعالیتی" می‌توانید اقدام به استعلام مجوز خود نمایید (شکل ۶).



شکل ۶- تصویر محل بارگذاری مجوزهای فعالیتی

۵- در پنجره "افزودن مجوزهای فعالیتی"، نوع مجوز خود را انتخاب نموده و در صورت نیاز پس از تکمیل فیلدهای اطلاعاتی مربوط به آن نوع مجوز، بر روی کلید "استعلام و ثبت" کلیک نمایید (شکل ۷) (در صورت صحت اطلاعات و استعلام موفق، مجوز مورد نظر به نقش تجاری شما افزوده شده و متناسب با آن، دسترسی‌های نقش شما به منوهای سامانه جامع تجارت باز خواهد شد).

افزودن مجوزهای فعالیتی

شماره صنفی

مجاز عرضه کننده صنفی

مجاز تولیدی صنفی

مجاز تولیدی بهین یاب

مجاز تولیدی جهاد کشاورزی

مجاز تولیدی تعاونی

استعلام و ثبت بستن

شکل ۷- تصویر پنجره افزودن مجوزهای فعالیتی و استعلام آن